

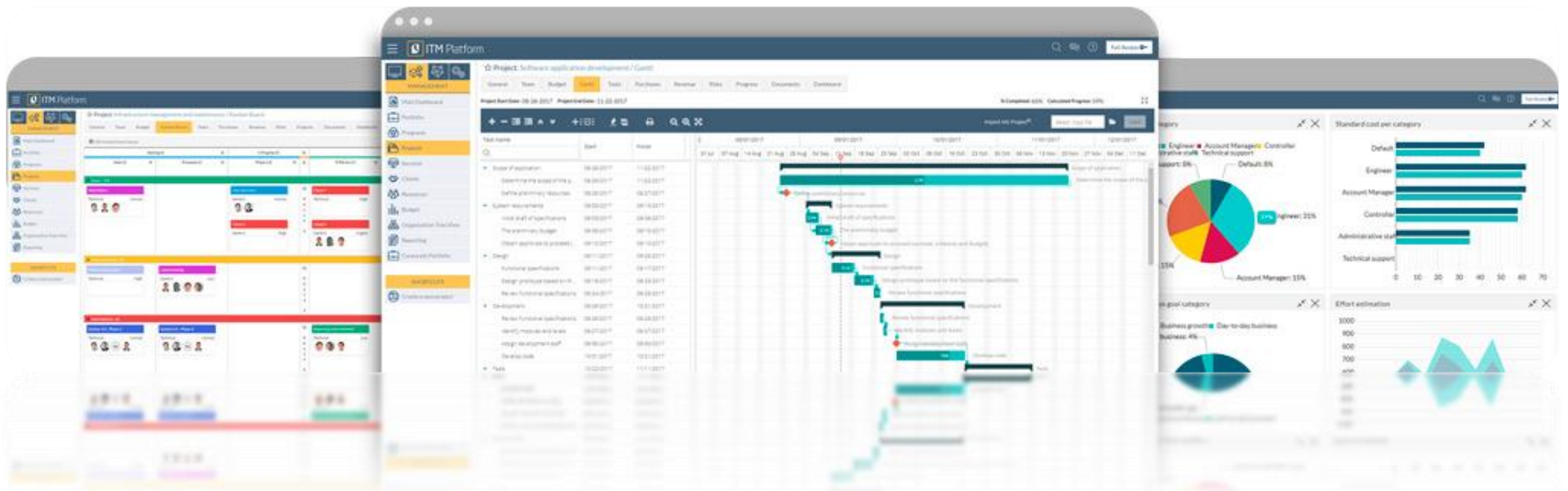


ITM Platform

PROJECTS • PROGRAMS • PORTFOLIO

Transforma tu organización en una máquina de competir

Software de **gestión de proyectos, programas y portafolio** Online



Gartner Digital Market





ITM Platform
PROJECTS ▪ PROGRAMS ▪ PORTFOLIO

ITM Platform es el software online para la **gestión de proyectos, programas y portafolio** más sencillo y completo del mercado.

Gestiona proyectos predictivos o ágiles, prioriza lo más importante para tu organización, controla económicamente los proyectos y descubre el estado de los proyectos con información en tiempo real.

Visita nuestra pagina: www.itmplatform.com

Índice de prestaciones

Proyectos

Gantt Kanban Tareas Equipo Costes Riesgos

Programas y portafolio

Portafolio Calendario Análisis financiero Programas Objetivos

Planeación y seguimiento

Seguimiento Servicios Escenarios Estrategia Recursos Valor Ganado

Costos e ingresos

Presupuestos Coste por hora Estimación Desviaciones Margen

Clientes y proveedores

Facturación Usuarios invitados Consultores Información por cliente

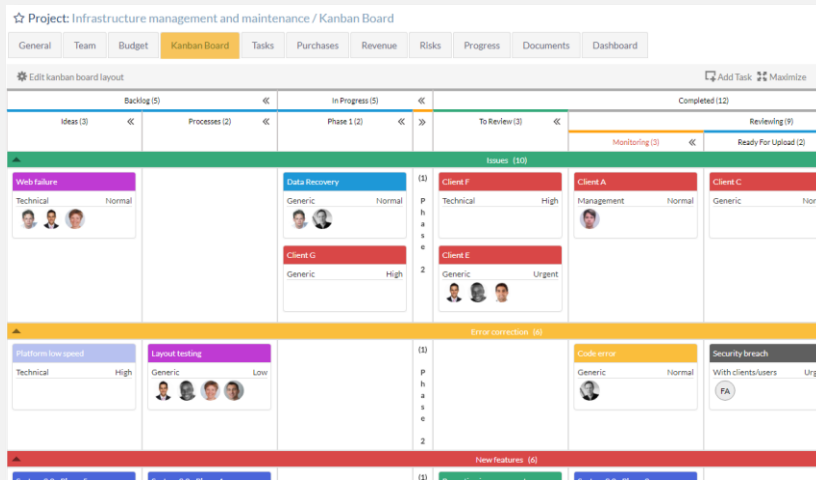
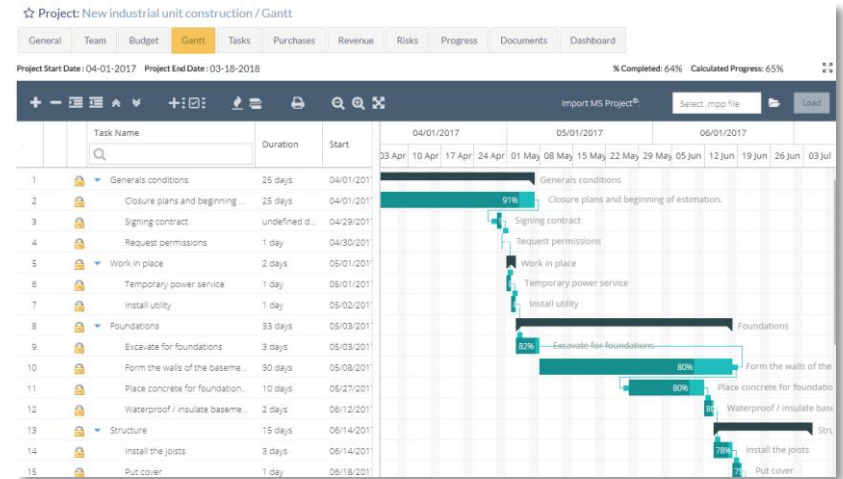
Información y comunicación

Red social App celular Cuadros de Mando PMO Multimoneda Workflow

Cronograma Gantt

El clásico de la gestión de proyectos:
planifica, controla y mide los tiempos

- Línea base
- Ruta crítica
- Importación desde MS Project
- Drag & drop de las tareas
- Planificación y seguimiento en línea



Proyectos ágiles (Kanban)

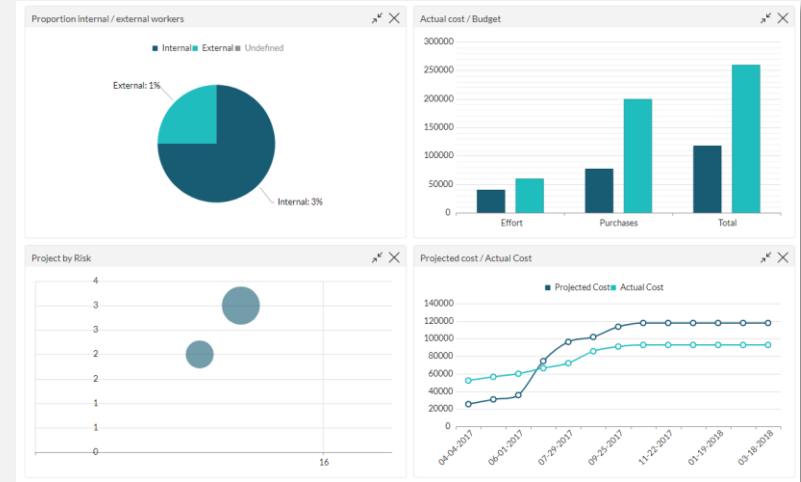
Gestiona tareas en equipo
sin perder la visibilidad de todo el trabajo en curso

- Tablero Kanban sincronizado
- Personalización de columnas y swimlanes
- Red social integrada ¡en cada tarea!
- Control del Work In Progress (WIP) por columna
- Documentación, seguimiento y control
- Proyectos ágiles integrados en el portafolio

Costos e ingresos

Controla el flujo de caja de tus proyectos con el nivel de detalle que te convenga: tareas, proyectos o programas

- Costos estimados y reales de horas trabajadas
- Costos externos (bienes o servicios)
- Ingresos previstos y reales
- Margen del proyecto



☆ Project: New industrial unit construction/ Install utility

General | Team | Budget | Gantt | **Tasks** | Purchases | Revenue | Risks | Progress | Documents | Dashboard

General | Team | **Effort** | Purchases | Revenue | Progress | Documents

Summary of: Install utility

Task Start Date: 05-02-2017 End Date: 05-02-2017 Duration: 1 days

Total Estimated Effort: 8:00h Actual Effort: 0:00h 0%

Assign by Professional Category

Professional Category	Assigned Effort	Unsigned Effort	Total Estimated Effort	Actual Effort By Time Entry	Actual Accepted Effort	Delete
Administrative staff (External)	4:00	0 : 00	4:00	15:15	0:00	
Engineer (Internal)	4:00	0 : 00	4:00	15:15	0:00	
Controller (Internal)	0:00	0 : 00	0:00	0:00	0:00	✖
General (no category)	0:00	0 : 00	0:00	0:00	0:00	
Total	8:00h	0:00h	8:00h	6:30h	0:00h	

Assign by Team Member

Name	Professional Category	Estimated Effort	Actual Effort By Time Entry	Actual Accepted Effort

Gestión de tareas

Reparte el trabajo entre tu equipo y observa cómo avanza el proyecto

- Define el equipo de trabajo y el responsable de cada tarea
- Estima el esfuerzo en horas
- Monitoriza el avance de cada tarea
- Recibe notificaciones cuando se acerca el plazo
- Vincula compras e ingresos
- Adjunta documentación

Equipo

Asigna jefe de proyecto, miembro del equipo y responsable de cada tarea

- Asignación de roles en el proyecto y las tareas
- Estimación de horas por miembro de equipo y tareas
- Visualización y aceptación de horas reportadas
- Esquema EDT cruzado con miembros de las tareas

función en la tarea	Travis Orellana	David Martin	Major Wyman	David Simon	Marga Simon
Etapa inicial de proyección		Miembro del equipo			
Descripción de la idea del producto		Jefe de Proyecto			
Reunir la información necesaria para I...		Miembro del equipo			
Etapa de desarrollo					
Asignar recursos para etapa de desarr...					
Evaluación de mercado					
Reunir información de mercado					
Identificar y contactar muestra de cie...					
Realizar análisis de competidores					
Redefinir los requisitos de producto					
Fase piloto					
Asignar los recursos de la fase piloto					

Project: New industrial unit construction / Progress

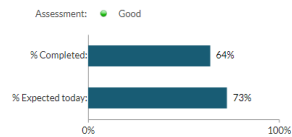
General Team Budget Gantt Tasks Purchases Revenue Risks **Progress** Documents Dashboard

Progress Report:

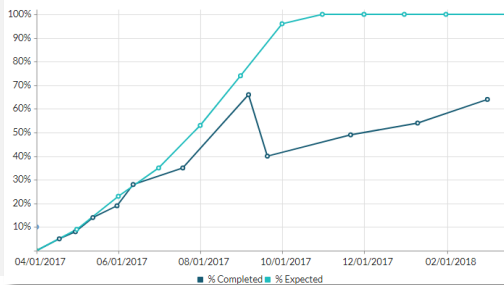
Last progress report: Automatic follow-up (03-03-2018)

Add Progress Report

view previous progress reports



% Expected vs. % Completed



Description of current status

Project monitoring

Use monitoring processes to report on project progress. There are three areas of information:
 Evaluation as subjective information on the actual progress on this project, selecting customizable values from the dropdown list.
 Description of monitoring, which can always be accompanied by a document or the sharing of an update within the collaborative environment.
 Degree of fulfillment of the project as a percentage value.
 These monitoring processes will be taken into consideration in the Value Gained calculations

Planeación y seguimiento

Tú controlas la ejecución del proyecto con seguimientos periódicos. ITM Platform te anticipa los resultados.

- Estados de pre-proyecto
- Seguimiento de proyecto y de tareas
- Distribución de responsabilidades en el seguimiento
- Valor ganado, escenarios de futuro, alertas

Gestión de documentos

Toda la documentación de tus proyectos en un repositorio compartido

- Almacenamiento ilimitado de documentos
- Compatible con enlaces y sistemas de almacenamiento
- Vinculables a proyectos, servicios, tareas, riesgos
- Conversaciones alrededor de documentos

★ Project: New industrial unit construction / Documents

General Team Budget Gantt Tasks Purchases Revenue Risks Progress Documents Dashboard

Filter

Document Name: Start date: End date:

Description: Uploaded By: Area/Section:

Include:

Apply Reset

Document Name	File Description	Area/Section	Upload Date	Parent Activity	Uploaded By	Visible by gun...
Description video 1	Three-minute descriptive...	Project./New industrial u...	06-26-2017		Full Access	✓
Description document	Three-minute descriptive...	Project./New industrial u...	06-26-2017		Full Access	✓
Description spreadsheet	Three-minute descriptive...	Project./New industrial u...	06-26-2017		Full Access	✓
Description design	Three-minute descriptive...	Project./New industrial u...	06-26-2017		Full Access	✓
Description video	Three-minute descriptive...	Task Request permissions	06-26-2017	Generals condit...		✓
Description video	Three-minute descriptive...	Task Work in place	06-26-2017			✓
Description video	Three-minute descriptive...	Task Temporary power s...	06-26-2017	Work in place		✓
Description video	Three-minute descriptive...	Task Install utility	06-26-2017	Work in place		✓

Matriz de evaluación de riesgos

Personalizar valores y umbrales Iniciar sesión



Gestión de riesgos

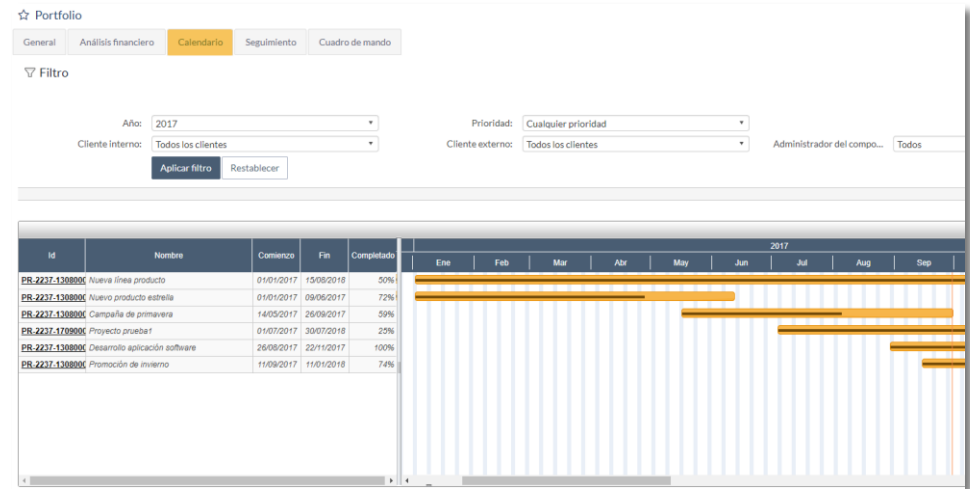
Prevenir es mejor que curar. Registra los riesgos de los proyectos, evalúalos y documenta tus planes

- Clasificación de riesgos
- Evaluación cualitativa
- Cálculo del nivel de exposición personalizable
- Asignación de responsables
- Planes de mitigación y contingencia
- Documentación

Gestión de portafolio

¿Cómo van los proyectos? Aquí tienes tu visión global

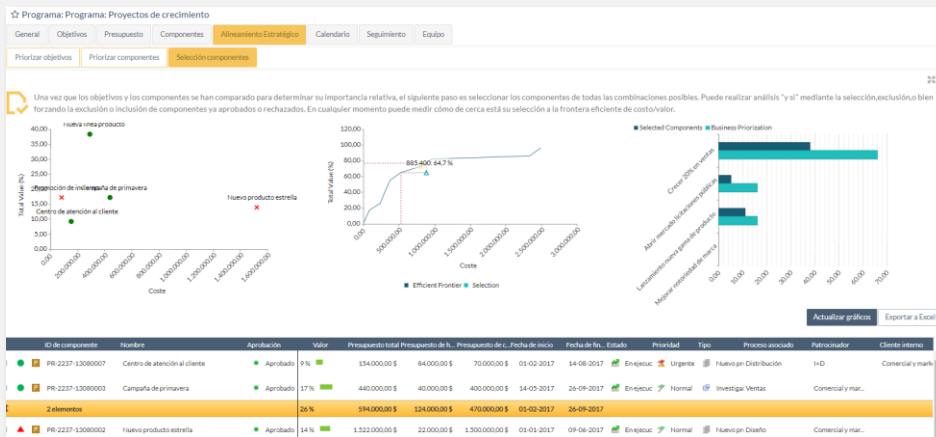
- Vista conjunta de proyectos, programas y servicios
- Análisis financiero de costes e ingresos
- Seguimiento individualizado de hitos
- Calendario de proyectos y grado de avance
- Cuadro de mando del portafolio



Gestión de programas

¿Quieres un mayor impacto? Agrupa los proyectos con objetivos comunes en programas

- Selección de componentes (proyectos y servicios)
- Presupuesto de programa y análisis del estimado y real
- Calendario, seguimiento y equipo de gestión
- Alineamiento de objetivos y proyectos
- Valor relativo de proyectos



Alineamiento por objetivos

Tus proyectos y tu negocio deben caminar al unísono

- Priorización de objetivos y criterios
- Valoración de proyectos
- Escenarios externos frente a conjuntos de proyectos
- Aprobación y seguimiento de proyectos seleccionados

☆ Program: Program: Growth projects

General | Business Goals | Budget | Components | **Strategic Alignment** | Schedule | Progress | Team

Business Goal Prioritization | Component Prioritization | Component Selection

Business Goals Prioritization for "Optimist - 110% sales" Scenario

⦿ Please compare each business goal to one another two at a time. Opposite judgments are automatically inferred. If Consistency Ratio is higher than 0.1 then evaluations are not supposed to be consistent.

Consistency Ratio: 0.5859	Open up public tender market	Grow sales by 20%	New product range launch	Improve brand recognition
Open up public tender market	↔ 1	↑ 9	↗ 3	↖ 5
Grow sales by 20%	↓ 1/9	↔ 1	↑ 9	↗ 3
New product range launch	↖ 1/3	↓ 1/9	↔ 1	↓ 1/9
Improve brand recognition	↘ 1/5	↖ 1/3	↑ 9	↔ 1

*"Grow sales by 20%" is as important as "Improve brand recognition"

☆ Service List

Filter

Name: Approval: Status:

Manager: Team: Guest:

Apply Reset

view more options

Add New Service Export to Excel

Name	Status	External Client	Priority	Type	Start ...	End D...	Service code	Service #	Approval	Top Da
Customer service	In Progress	General public	Normal	Support	11-28-2...	03-13-2...		SR-2200-130...	Approve	0.00 \$
Billing	In Progress	Government	Normal	Others	07-31-2...	08-23-2...		SR-2200-130...	Approve	0.00 \$
Social media communication	In Progress	Government	High	Training	01-01-2...	02-28-2...		SR-2200-130...	Approve	0.00 \$
Productivity control	In Progress	Buyers Corp.	Normal	Infrastructure...	08-16-2...	11-02-2...		SR-2200-130...	Approve	0.00 \$
Market observatory	On Hold	Buyers Corp.	Normal	Training				SR-2200-130...	Pending	0.00 \$

Gestión de servicios

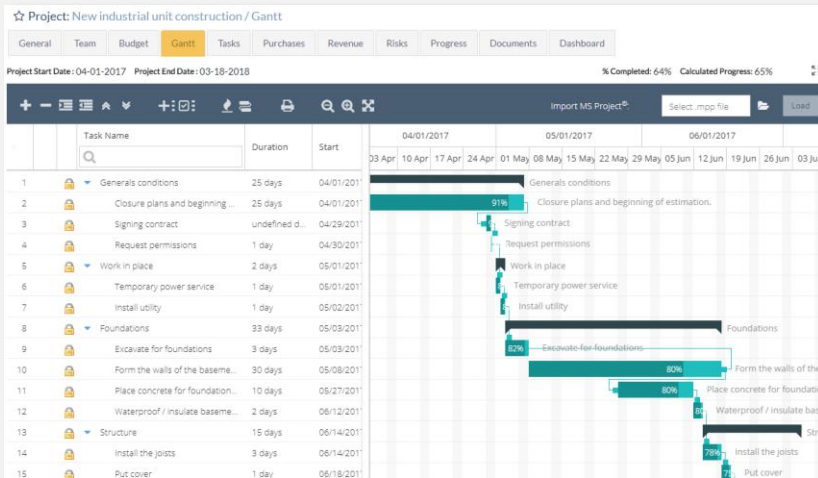
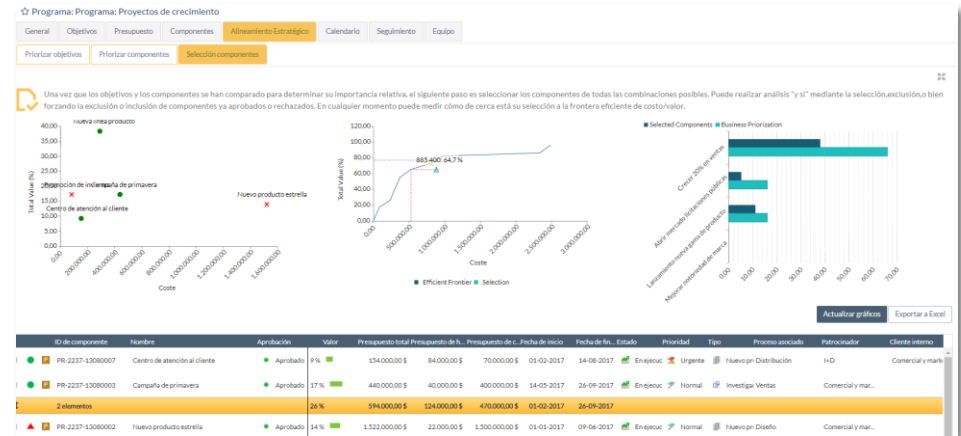
Los proyectos son el núcleo de tu empresa. Gestiona las operaciones cotidianas que contribuyen a realizarlos.

- Control de actividades
- Integrado en la gestión de recursos
- Equipos de proyecto, documentación, seguimiento
- Reporte de horas
- Comunicación social entre miembros integrantes

Planificación estratégica

A vista de pájaro: planifica la actividad de tu organización y dimensiona tus recursos con antelación.

- Gestión de ideas y pre-proyectos
- Dimensionamiento de recursos
- Escenarios “what-if” para la planificación
- Alineamiento con objetivos estratégicos
- Presupuesto general y detallado



Planificación de proyectos

Todas las herramientas de planificación para que el proyecto quede definido hasta el nivel de detalle que desees.

- Estados de proyecto previos a la puesta en marcha
- Plantillas de proyectos como base para proyectos nuevos
- Planificador Gantt avanzado
- Asignación de recursos y perfiles profesionales
- Planificación continua soportada por escenarios de previsión

Planificación de recursos

Una vista unificada para balancear demanda y capacidad

- Cuadro general de recursos y capacidad
- Asignación de individuos o perfiles profesionales a tareas
- Análisis de carga y productividad
- Distinción entre empleados y recursos externos
- Análisis de recursos por esfuerzos

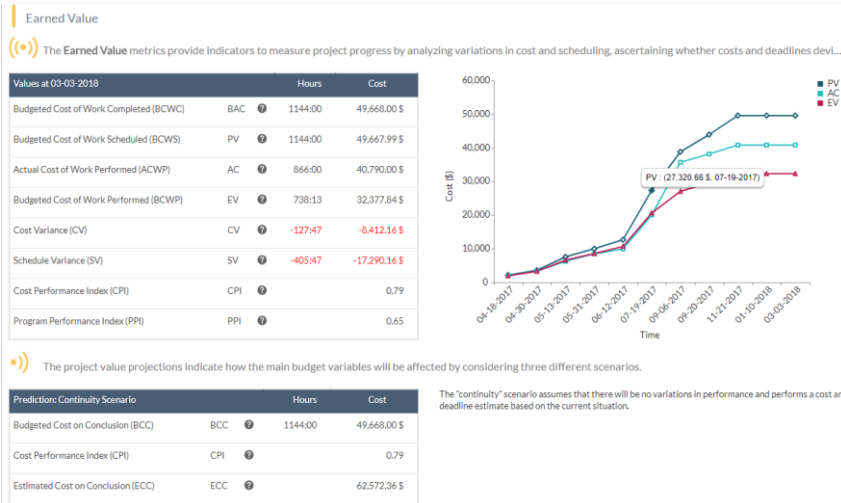
Resources

Planning Analysis

Interval: Day Number: 7 Start: 06-29-2017 Apply Underalloca... 0 Ite... 25 Maximize

Projects & Services	06-29-2017			06-30-2017			07-01-2017			07-02-2017			07-03-2017	
	Demand	Allocated	Gap	Demand	Allocated	Gap	Demand	Allocated	Gap	Demand	Allocated	Gap	Demand	Allocate
100%	TOTAL DEMAND	TOTAL ALLOCATED	TOTAL GAP											
	264:56H	264:56H	0:00H	100%	100%		0%	0%		0%	0%		12:26	12:26
▶ New product line	52:32	52:32	0:00	15:02	15:02	0:00	0:00	0:00	0:00	0:00	0:00	0:00	0:00	0:00
▶ Spring campaign	4:24	4:24	0:00	4:24	4:24	0:00	0:00	0:00	0:00	0:00	0:00	0:00	7:20	7:20
▶ New industrial unit construction	0:00	0:00	0:00	0:00	0:00	0:00	0:00	0:00	0:00	0:00	0:00	0:00	40:00	40:00
▶ Customer service department	3:16	3:16	0:00	3:16	3:16	0:00	0:00	0:00	0:00	0:00	0:00	0:00	3:16	3:16

Professional categories/Users	06-29-2017			06-30-2017			07-01-2017			07-02-2017			07-03-2017	
	Capacity	Allocated	Availability	Capacity	Allocated	Availability	Capacity	Allocated	Availability	Capacity	Allocated	Availability	Capacity	Allocate
Engineer (Internal)	32:00	46:29	14:29	32:00	8:59	23:01	0:00	0:00	0:00	0:00	0:00	0:00	32:00	17:29
David Martin Production Manager	8:00	40:11	32:11	8:00	2:41	5:19	0:00	0:00	0:00	0:00	0:00	0:00	8:00	2:11
▶ New product line		40:11			2:41			0:00			0:00			2:11
▶ Analysis of pilot stage		40:00			2:30			0:00			0:00			2:00
▶ Manufacture of test products		0:11			0:11			0:00			0:00			0:11
Team Member	8:00	2:41	5:19	8:00	2:41	5:19	0:00	0:00	0:00	0:00	0:00	0:00	8:00	2:11
Analyst Julio Cline Systems Engineer	8:00	0:56	7:04	8:00	0:56	7:04	0:00	0:00	0:00	0:00	0:00	0:00	8:00	0:56



Valor ganado

Predecimos el resultado de tus proyectos a partir de la tendencia hasta la fecha

- Indicadores de rendimiento
- Gráficas integradas en el seguimiento del proyecto
- Escenarios de futuro: corrección absoluta, continuista y corrección a partir de ahora

Gestión de costos e ingresos

Control financiero total de tus proyectos: cuánto ganas y qué es lo que hace que ganes esas cantidades.

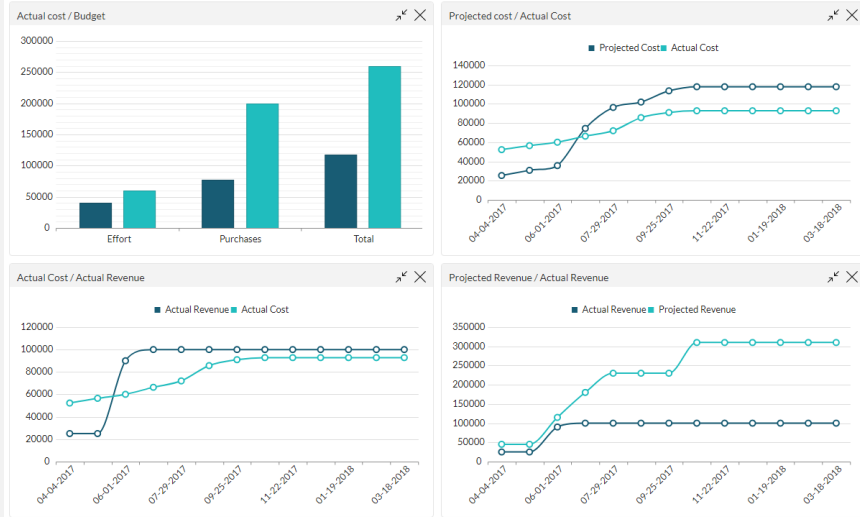
- Presupuesto de proyectos, servicios y programas
- Control financiero de horas trabajadas
- Estimaciones detalladas en base a horas y/o a costos
- Planificación de ingresos

☆ Presupuesto

General Proyectos Servicios

▼ Filtro

	Presupuesto	Uso a la fecha		
Presupuesto total: <small>(Proyectos + servicios)</small>	3,149,099.73 \$ (USD)	759,164.81 \$ (USD)	■ ■ ■ ■ ■	24.11 %
Proyectos:	3,098,299.73 \$ (USD)	750,564.82 \$ (USD)	■ ■ ■ ■ ■	24.23 %
Servicios:	50,800.00 \$ (USD)	8,599.99 \$ (USD)	■ ■ ■ ■ ■	16.93 %
Presupuesto total de horas trabajadas:	672,440.00 \$ (USD)	31,779.75 \$ (USD)	■ ■ ■ ■ ■	4.73 %
Interno:	638,240.00 \$ (USD)	20,747.75 \$ (USD)	■ ■ ■ ■ ■	3.25 %
Externo:	34,200.00 \$ (USD)	11,032.00 \$ (USD)	■ ■ ■ ■ ■	32.26 %
<small>General (sin definir):</small>	0.00 \$ (USD)			
Proyectos:	626,640.00 \$ (USD)	31,779.75 \$ (USD)	■ ■ ■ ■ ■	5.07 %
Interno:	596,240.00 \$ (USD)	20,747.75 \$ (USD)	■ ■ ■ ■ ■	3.48 %
Externo:	30,400.00 \$ (USD)	11,032.00 \$ (USD)	■ ■ ■ ■ ■	36.29 %
<small>General (sin definir):</small>	0.00 \$ (USD)			
Servicios:	45,800.00 \$ (USD)	0.00 \$ (USD)	■ ■ ■ ■ ■	0.00 %
Interno:	42,000.00 \$ (USD)	0.00 \$ (USD)	■ ■ ■ ■ ■	0.00 %
Externo:	3,800.00 \$ (USD)	0.00 \$ (USD)	■ ■ ■ ■ ■	0.00 %
<small>General (sin definir):</small>	0.00 \$ (USD)			
Presupuesto total compras:	2,476,659.73 \$ (USD)	727,385.06 \$ (USD)	■ ■ ■ ■ ■	29.37 %
Proyectos:	2,471,659.73 \$ (USD)	718,785.07 \$ (USD)	■ ■ ■ ■ ■	29.08 %
Servicios:	5,000.00 \$ (USD)	8,599.99 \$ (USD)	■ ■ ■ ■ ■	172.00 %



Margen y rentabilidad

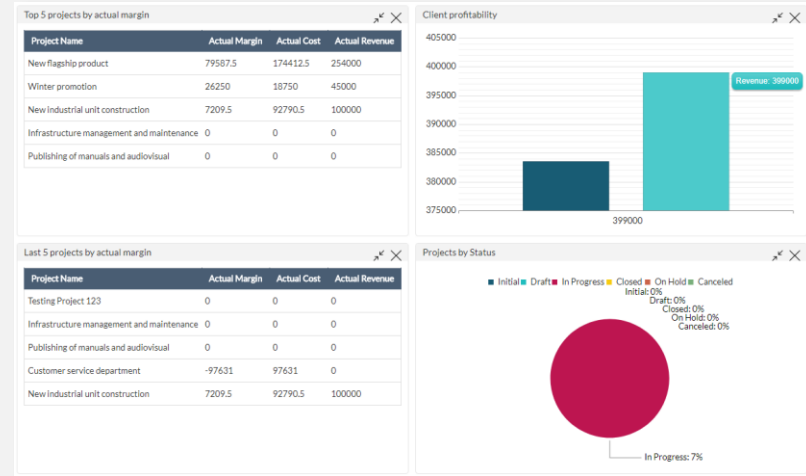
Para nosotros es tan fácil como una suma: te mostramos la rentabilidad de proyectos y clientes.

- Gráficas de análisis de costos e ingresos
- Margen de proyectos y servicios
- Rentabilidad de clientes agregada
- Análisis financiero del portafolio

Gestión de clientes

Confianza construida con información fiable

- Administración de datos de clientes: ficha, contactos
- Integración de usuarios del cliente en los proyectos
- Compartir documentos y colaboración social
- Análisis de costos, ingresos y rentabilidad por cliente
- Cuadro de mando por cliente



☆ Categories and Rates

Category: Global Standard Cost | Categories Standard Cost | **Provider fees**

Export

	Administrative staff	Controller	Default	Engineer	Technical support
Manpower Inc.	32.00 \$	--	--	60.00 \$	34.00 \$
Quality Materials, Spa.	--	--	--	--	--
Blue Engineering	--	60.00 \$	--	80.00 \$	28.00 \$

Gestión de proveedores

No hay proyectos sin proveedores. Gestiona tarifas, tiempos y facturas con ITM Platform.

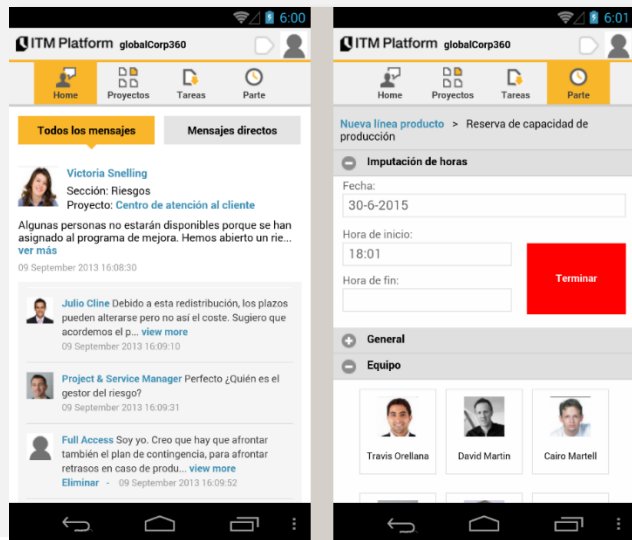
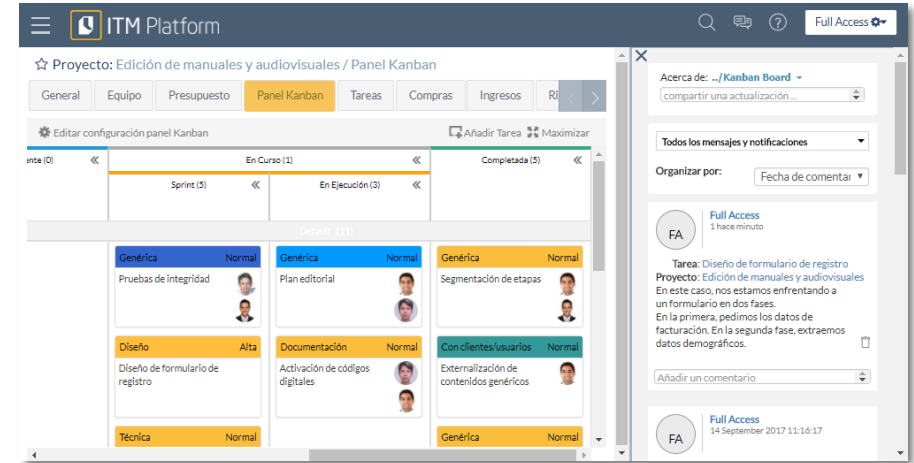
- Proveedores de horas de trabajo y de compras
- Administración de ficha y contactos de proveedores
- Gestión y comparativa de tarifas
- Análisis gráfico de costos y comparativa de proveedores

Red social integrada

Despídete de los emails:

Toda la comunicación vive en nuestra red social

- Sistema de comunicación contextual
- Sistema de permisos y seguridad integrado
- Emite correos electrónicos a los interesados
- Integrado con el sistema de alertas



Aplicación para celular

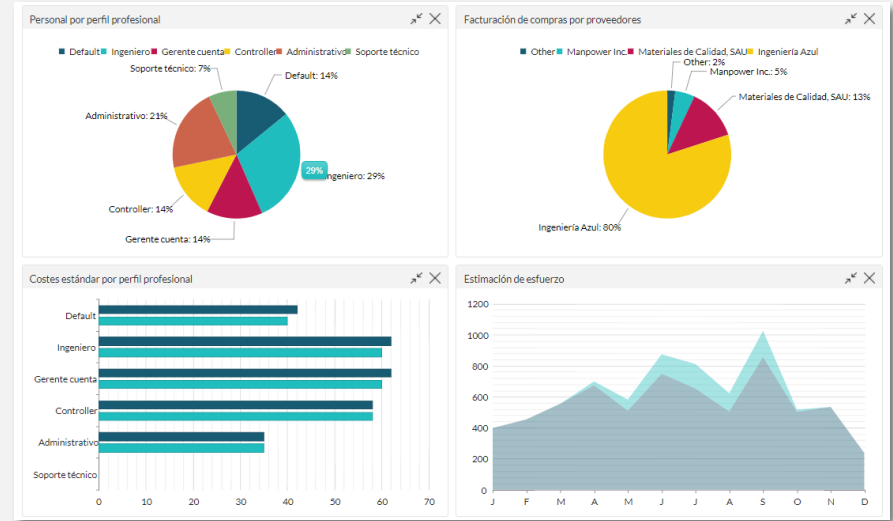
Lleva ITM Platform contigo allá donde esté el proyecto.
Para cualquier dispositivo Android y iOS.

- Botón start / stop para el reporte de horas
- Sistema de colaboración integrado
- Acceso a la ficha de proyecto y tareas
- Conectado en tiempo real
- Sin coste adicional

Cuadros de mando

Toda la información de tus proyectos, visualizada.

- Indicadores prediseñados con las mejores prácticas •
- En tiempo real •
- Módulos de proyectos, portafolio, clientes, objetivos •
- Información exportable •



Recursos

Planificación | Análisis

Intervalo: Mes | Número: 2 | Inicio: 01-11-2018 | Aplicar | % Subasignación: 0 | Elem...

Proyectos y Servicios		01-11-2018 hasta 30-11-2018			01-12-2018 hasta 31-12-2018		
		Demanda	Asignado	Disponibilidad	Demanda	Asignado	Disponibilidad
83%		957,43H	797,43H	160,00H			
Nueva línea producto		4401	4401	0,00	5801	5801	0,00
Evaluación post-producción		4401	4401	0,00	5801	5801	0,00
Determinar si el producto satisface las expectativas...		0,00	0,00	0,00	16,02	16,02	0,00
Etapas "wait and see"		4401	4401	0,00	4159	4159	0,00
Ingeniero (Interno)		12,57	12,57	0,00	12,21	12,21	0,00
Controller (Interno)		21,34	21,34	0,00	20,35	20,35	0,00
Perfiles profesionales/Usuarios		01-11-2018 hasta 30-11-2018			01-12-2018 hasta 31-12-2018		
		Demanda	Asignado	Disponibilidad	Demanda	Asignado	Disponibilidad
Ingeniero (Interno)		47200	388,57	313,23	60800	63,51	544,09
David Martin Gerente Producción		160,00	4,19	163,41	152,00	7,12	144,48
Nueva línea producto			4,19			7,12	
Evaluación post-producción			4,19			7,12	
Determinar si el producto satisface las expectativas...			0,00			3,05	
Etapas "wait and see"			4,19			4,07	
Team Member Analista Análisis P/ta		160,00	108,59	9,01	152,00	49,27	102,33

Guardar | Cancelar

Gestión de la PMO

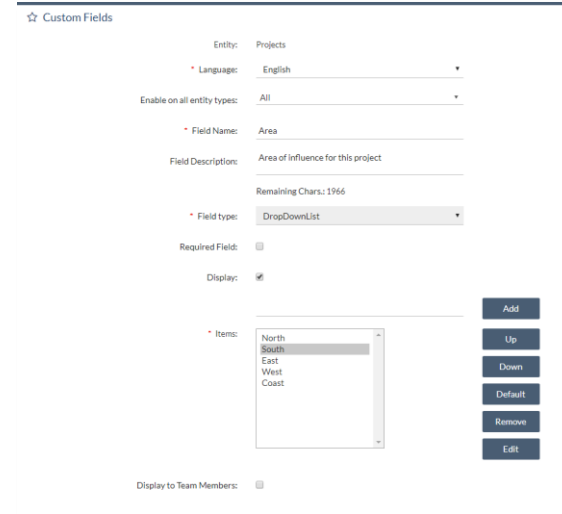
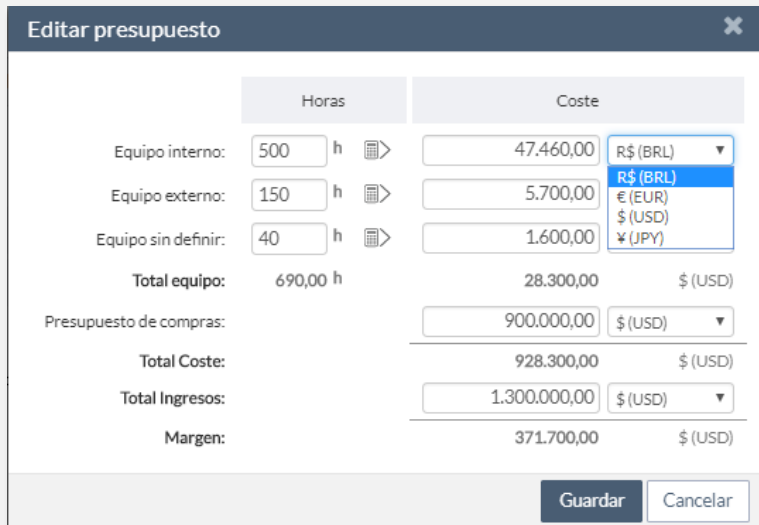
El motor para la administración de tu oficina de gestión de proyectos

- Gestión del portafolio
- Gestión de recursos
- Gestión de la comunicación
- Plantillas de proyectos
- Visión global e información agregada
- Informes unificados

Campos personalizables

Añadir todos los campos que necesites en cualquier sección de ITM Platform

- Todos los tipos de campos
- Multi-idioma
- Incorporables en listas dinámicas de información
- Configurables

	Horas	Coste
Equipo interno:	500 h	47.460,00 R\$ (BRL)
Equipo externo:	150 h	5.700,00 R\$ (BRL)
Equipo sin definir:	40 h	1.600,00 \$ (USD)
Total equipo:	690,00 h	28.300,00 \$ (USD)
Presupuesto de compras:		900.000,00 \$ (USD)
Total Coste:		928.300,00 \$ (USD)
Total Ingresos:		1.300.000,00 \$ (USD)
Margen:		371.700,00 \$ (USD)

Multi-idioma / Multi-moneda

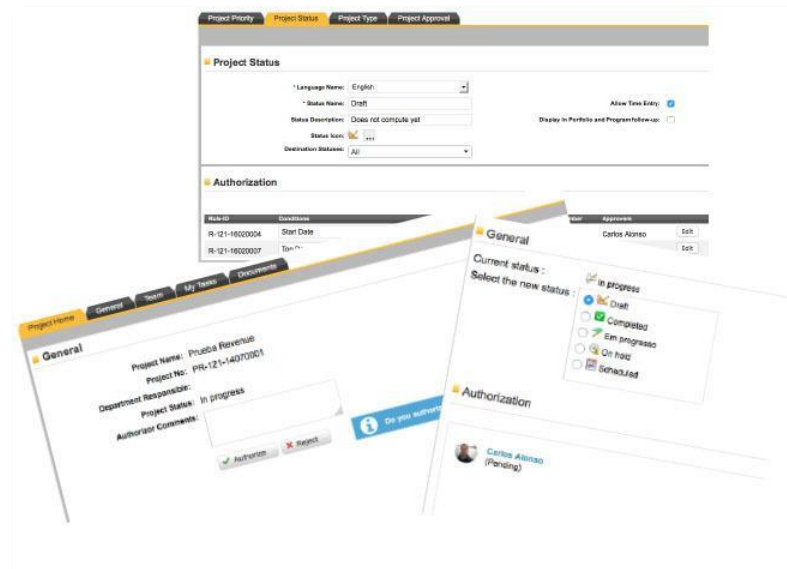
Si tienes proyectos en distintos países, consigna la divisa local referenciada a tu moneda base.

- Consolidación en una única moneda base
- Múltiples monedas para todos los campos económicos
- Tres idiomas: Español, inglés y portugués
- Parámetros y modelos personalizables por cada idioma
- Cada usuario puede seleccionar su idioma

Workflow

Diseña el flujo de cambio de estado de los proyectos para automatizar un control que se adapte a tu organización

- Establecer estados de destino
- Crear reglas de solicitud de cambios de estado
- Incluir filtros avanzados de condiciones de autorización
- Asignar uno o más aprobadores
- Solicitantes y aprobadores reciben notificaciones



Informes Personalizables

Diseña los informes a la medida de tus necesidades y utilízalos cuando los necesites.

- Diseñador visual “drag & drop”
- Sistema de filtros avanzado para el diseño y ejecución
- Modo público / privado
- Exportación nativa a Excel

Diseñador de Informes: Informe de proyectos inminentes

% Completado
 AND
 Finalización
 Añadir filtro

COLUMNAS DE INFORME	Arrastre el título de una columna y suéltelo aquí para agruparlas				
	Nombre del proyecto	Estado	ID de proy...	% Completado	Jefe de proyecto
Proyectos	Nombre del Proyecto	Pendiente	19252	27	Full Access
Equipos de proyectos	Nombre del Proyecto	En curso	19252	27	Full Access
Tareas de proyecto	Nombre del Proyecto	Pendiente	19252	27	Full Access
Presupuestos de proyectos	Nombre del Proyecto	Pendiente	19252	27	Full Access
Presupuestos de compra de proyectos	Nombre del Proyecto	Pendiente	19252	27	Full Access
Compras de proyectos	Nombre del Proyecto	Pendiente	19252	27	Full Access
Ingresos de proyectos	Nuevas Funcionalidades CD	Pendiente	19264	30	Full Access
Riesgos de proyectos	Nuevas Funcionalidades CD	Pendiente	19264	30	Full Access
Project progress	Nuevas Funcionalidades CD	Pendiente	19264	30	Full Access

¿Por qué ITM Platform?



Todo tipo de organizaciones

Es una solución de gestión de proyectos que se adapta a organizaciones de cualquier tamaño y complejidad; también a grandes departamentos.



Software como servicio

Es una solución en la nube (*cloud*), que se ofrece en una modalidad de Software como Servicio (*SaaS*). En unos minutos podrá estar gestionando su organización con una solución moderna, flexible y completamente basada en web, que no requiere instalaciones en sus ordenadores y que puede ser utilizada desde cualquier parte del mundo con un dispositivo conectado a Internet.



Bajo coste y sin compromiso

Es una herramienta de bajo coste que no exige compromiso de permanencia, contratos de larga duración o condiciones de exclusividad.



Seguridad y confidencialidad

Programs & Portfolio ha superado las más estrictas pruebas de seguridad y garantiza la absoluta confidencialidad de la información. Usted puede descargar en todo momento los datos de la plataforma y realizar su propia copia.



Escalable

Es extremadamente escalable: utilizan nuestra plataforma desde pequeños grupos de trabajo, hasta corporaciones multinacionales. Además, usted puede aumentar el número de usuarios en cualquier momento.

Algunos de nuestros clientes

Oil & Gas



Fintech



Logística



Ingeniería



Algunos de nuestros clientes

Servicios financieros



Salud



Industria de alimentos



Editorial



Moda



Educación



Consultoría



Servicios Industriales



Las voces de nuestros clientes



“Hemos conseguido una herramienta online con la que gestionar de forma eficiente todo el ciclo de vida de un proyecto en tiempo real. ITM Platform es el vehículo que nos permite cumplir con las expectativas de nuestros clientes ejecutando los proyectos según los objetivos marcados en tiempo, coste y calidad.”

 **_onthespot**

Telefonica

Alberto Miguel Benito

Jefe de departamento de Gestión de Proyectos
On The Spot Services - Grupo Telefónica

Las voces de nuestros clientes



*“En comparación con otros productos, ITM Platform mejora tus dotes de gestión de proyectos porque **pone a tu alcance todos los aspectos del proyecto**. Puede ser un integrador al conectar a la organización, a la dirección y a quienes están sobre el terreno con clientes y proyectos”*

Anael Ndosa
Chairman, PMI

“ITM Platform es una de las aplicaciones de software de PM más completas que he probado nunca. Es sencilla para el usuario y se puede configurar para extraer el mayor valor de tus proyectos a muchos niveles distintos”



Ainhoa Tolentino
CEO, Onyriq



ITM Platform
PROJECTS ▪ PROGRAMS ▪ PORTFOLIO

www.itmplatform.com